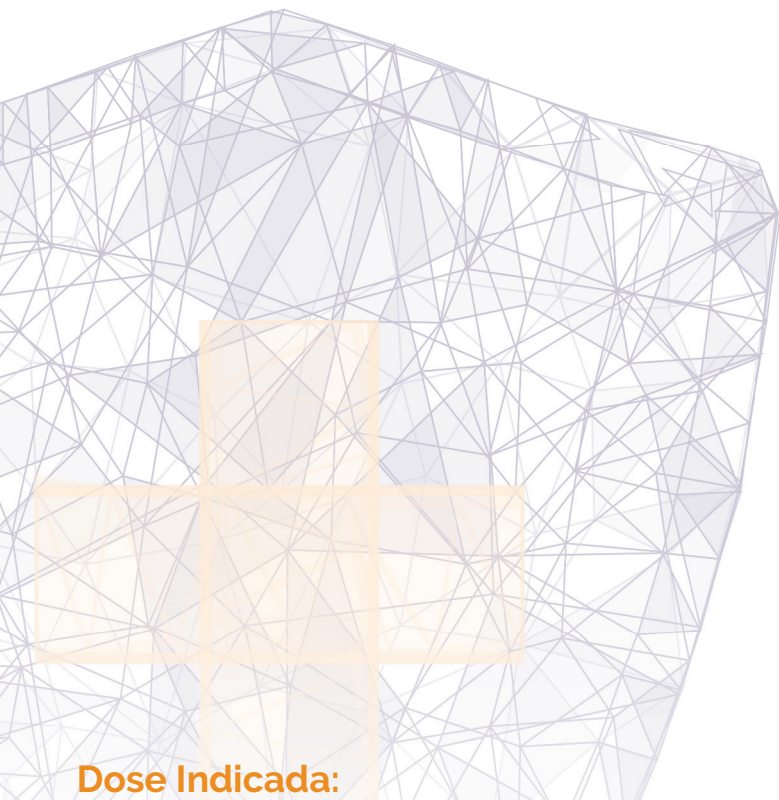


# DERMATITE ATÓPICA



## Dose Indicada:

Adultos: 50mg a 100mg ao dia.

Crianças (acima de 2 anos): 10mg a 20mg ao dia.

Crianças (abaixo de 2 anos): 0,1mg/kg, conforme orientação médica.



A dermatite atópica (ou eczema) é um tipo de inflamação da pele que atinge tanto a derme quanto a epiderme, e pode ser causada por estímulos endógenos ou exógenos. Normalmente, a dermatite atópica tem origem genética e é caracterizada por erupções e manchas avermelhadas, com forte coceira, principalmente nas regiões das dobras dos braços e joelhos.

A dermatite atópica não é uma doença contagiosa e pode ser causada por diversas alergias (pólen, ácaros, animais, fragrâncias, baixa umidade do ar, frio ou calor intenso, entre outros), infecções, alguns alimentos e até mesmo o estresse. Esse conjunto de fatores resulta em uma resposta descontrolada do sistema imunológico, que provoca reações de hipersensibilidade.

## ImunoTF



**Imuno TF** é um produto desenvolvido através de um processo biotecnológico, composto por fatores de transferência isolados. Fatores de transferência são pequenas moléculas não específicas, produzidas pelo sistema imune, responsáveis pela memória imunológica e funcionam como substâncias mensageiras, ou seja, são o meio de comunicação entre as células do sistema imune, com capacidade de equilibrar a resposta imunológica. É comprovadamente biodisponível e eficaz, devido ao seu tamanho e peso molecular, que garantem a sua correta absorção.

# ImunoTF

## REFERÊNCIA BIBLIOGRÁFICA

Klokol D, Pan SY, Chan MKS, Wong MBF, Chernykh V, et al. (2018) Management of Eczema with Active Specific Immunotherapy and Super Transfer Factor: A Case Report. Insights Enzyme Res. Vol.4 No.1:1

[www.infinitypharma.com.br](http://www.infinitypharma.com.br)

 @infinitypharma  /infinitypharma

Este material fornece informação técnica adequada à tomada de decisão exclusiva do profissional de saúde, médico, nutricionista ou farmacêutico magistral. As substâncias (ingredientes em sua forma isolada, necessitando prescrição e formulação magistral personalizada para serem utilizados) citadas são de total propriedade e responsabilidade de seus fabricantes.

Entre em contato com a Infinity Pharma® - [canalmedico@infinitypharma.com.br](mailto:canalmedico@infinitypharma.com.br)



*Imuno*TF

DERMATITE


ATÓPICA



# INDICAÇÕES

Fortalecimento e equilíbrio do sistema imunológico, incluindo pacientes oncológicos;

Prevenção de doenças oportunistas, especialmente em indivíduos imunodeprimidos;



Coadjuvante no tratamento de doenças crônicas e/ou autoimunes;

Combate infecções de repetição.

# MECANISMO DE AÇÃO

**Imuno TF** é um polipeptídeo conjugado, com estrutura semelhante ao RNA. Quando administrado oralmente, estabelece um contato direto com as placas de Peyer e com os linfonodos, onde exerce uma ação eletiva sobre os linfócitos e as células apresentadoras de antígenos.

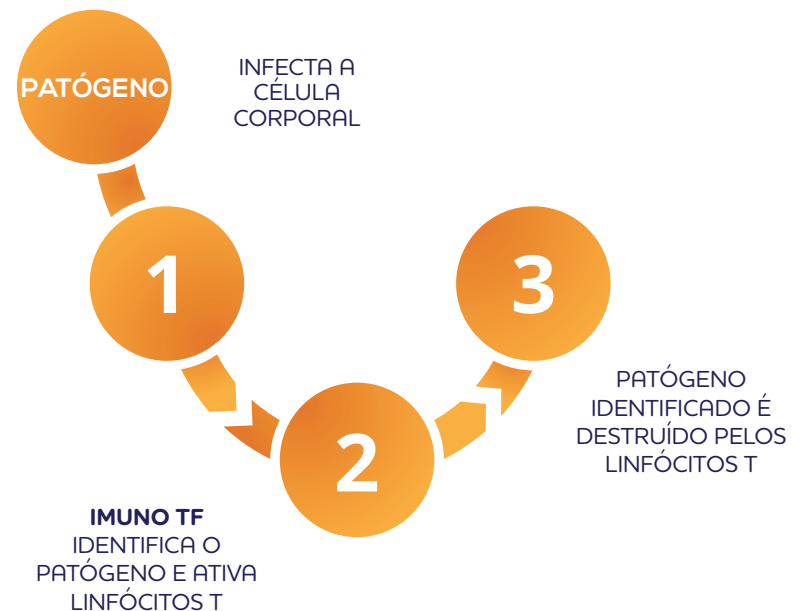
**Imuno TF possui uma importante função estimuladora do sistema imunológico promovendo:**

Maturação e diferenciação dos timócitos em linfócitos T;

Restauração das funções dos linfócitos periféricos com deficiência funcional;

Ativação dos linfócitos T, através da produção de linfocinas e do aumento da atividade do sistema fagocítico;

Recuperação da imunidade humoral através da diferenciação dos linfócitos B, formando plasmócitos e sintetizando anticorpos humorais específicos.



# RESULTADOS CLÍNICOS

## Conduta clínica em eczema com imunoterapia ativa específica e super fator de transferência:

Eczema numular é uma doença inflamatória da pele caracterizada por placas eritematosas bem delineadas, em forma de moeda, com lesões que podem se manifestar como pápulas ou vesículas.

Neste relato, um homem de 31 anos de idade chegou ao médico queixando-se de coceira e vermelhidão com exsudato claro no tronco superior e inferior, e foi prescrito betametasona creme de uso tópico. Duas semanas depois, a coceira piorou, com aparecimento de novas lesões avermelhadas e uma secreção que cobria o torso do corpo, extremidades superiores e inferiores.

Ele foi diagnosticado com eczema numular e foi prescrito uphalexin, zevin, prometazina e permanganato de potássio. As lesões da pele reapareceram quando o tratamento foi concluído. Foi iniciado um novo tratamento, utilizando prednisolona, betametasona tópica e prometazina por um período de dois meses.

O paciente sofreu de eczema numular por um período de cinco meses (**julho-novembro de 2016**), sem qualquer melhora da pele fazendo uso de loções e corticosteróides tópicos. Com base na história e no exame físico do paciente, foram prescritos os tratamentos ASI® (**Active specific immunotherapy**) e Fator de transferência (**FT**).



**Figura 1.** Fotografias realizadas antes e após o tratamento, sendo A placas eritematosas pelo torso, B e C lesões compostas de pequenas vesículas associadas a exsudação e prurido no dorso da mão direita.

Após o término completo do tratamento, o paciente recuperou-se gradualmente das lesões da pele e os sintomas de prurido e exsudação tinham cicatrizado completamente (**Figura 1**). Atualmente, o paciente praticamente parou de tomar os medicamentos para o eczema. Prurido e lesões cutâneas aparecem esporadicamente, só que de forma menos intensa e resolvem-se rapidamente.

### 23 de novembro de 2016 a 22 de dezembro de 2016



O paciente iniciou o primeiro ciclo de tratamento com FT em dias alternados por um mês, associado a terapia com ASI® (30 frascos). Hidratantes tópicos também foram fornecidos ao paciente para aplicar nas lesões da pele. O tratamento seguiu por 30 dias consecutivos.



### 24 de fevereiro de 2017 a 25 de março de 2017

O paciente entrou em seu segundo ciclo de tratamento com ASI® (30 frascos), repetindo o esquema de FT, novamente por 30 dias consecutivos.